

Ricordo ai colleghi di inserire i voti nel sistema almeno un giorno prima della data dello scrutinio relativo alle classi di docenza.

La modalità di inserimento rispetto allo scorso anno non è cambiata.

- ✓ Accedere con il **codice utente** e con la **password**



- ✓ Dal **MENU' VELOCE** selezionare **Scrutini**



- ✓ Selezionare la classe e primo quadrimestre



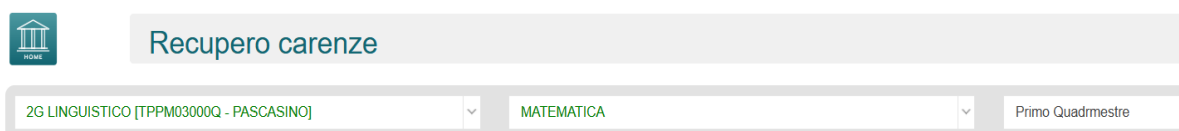
2G LINGUISTICO [TPPM03000Q - PASCASINO]

Primo Quadrimestre

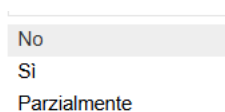
- ✓ Cliccare su recupero carenze



- ✓ Selezionare la classe, la disciplina e primo quadrimestre



- ✓ Dal menù a tendina della colonna carenza recuperata inserire una delle tre voci:



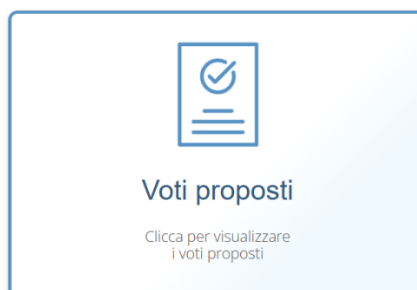
- ✓ Dopo aver inserito il recupero delle carenze cliccare su

 Salva

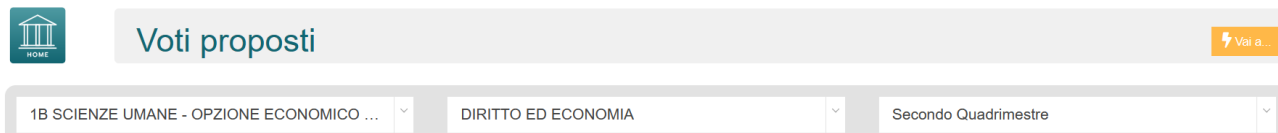
- ✓ Tornare a scrutini, selezionare la classe e il secondo quadrimestre




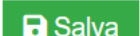
- ✓ Cliccare sull'icona



- ✓ Selezionare la materia



The screenshot shows a web interface for 'Voti proposti'. It features a 'HOME' button on the left, a 'Vai a...' button on the right, and three dropdown menus for course selection. The first dropdown is set to '1B SCIENZE UMANE - OPZIONE ECONOMICO ...', the second to 'DIRITTO ED ECONOMIA', and the third to 'Secondo Quadrimestre'.

- ✓ Cliccare su  per copiare le medie dei voti e le ore di assenza
- ✓ Modificare i voti provenienti dalle medie nel voto da 1 a 10 che si vuole attribuire ad ogni alunno
- ✓ Cliccare su  per salvare le modifiche.